











legenda

| | | | | | | | | | |
|---|---|---|---------------------------------------|---|------------|---|--------------------------|---|-----------|
|  | Bruto vloeroppervlak (BVO) |  | oppervlakte ≥ 0,5 m ² | k | Kast | GH | Gashaard | OH | Openhaard |
|  | Netto vloeroppervlak (NVO) m ² staan vermeld in de ruimte |  | Draagmuren |  | CV |  | Dakraam |  | Openhaard |
|  | Netto hoogte <1,50 m |  | Gebouw gebonden buitenruimte (GGB) | WM | Wasmachine | N.T. | Ruimte niet toegankelijk |  | Vlizo |
| | | | | DR | Droger | | | | |

















Buitenkade 5 | Nieuwendijk | Begane grond | NVO = 132 m² | VVO = 142 m² | BVO = 157 m² | H = 2,62 m

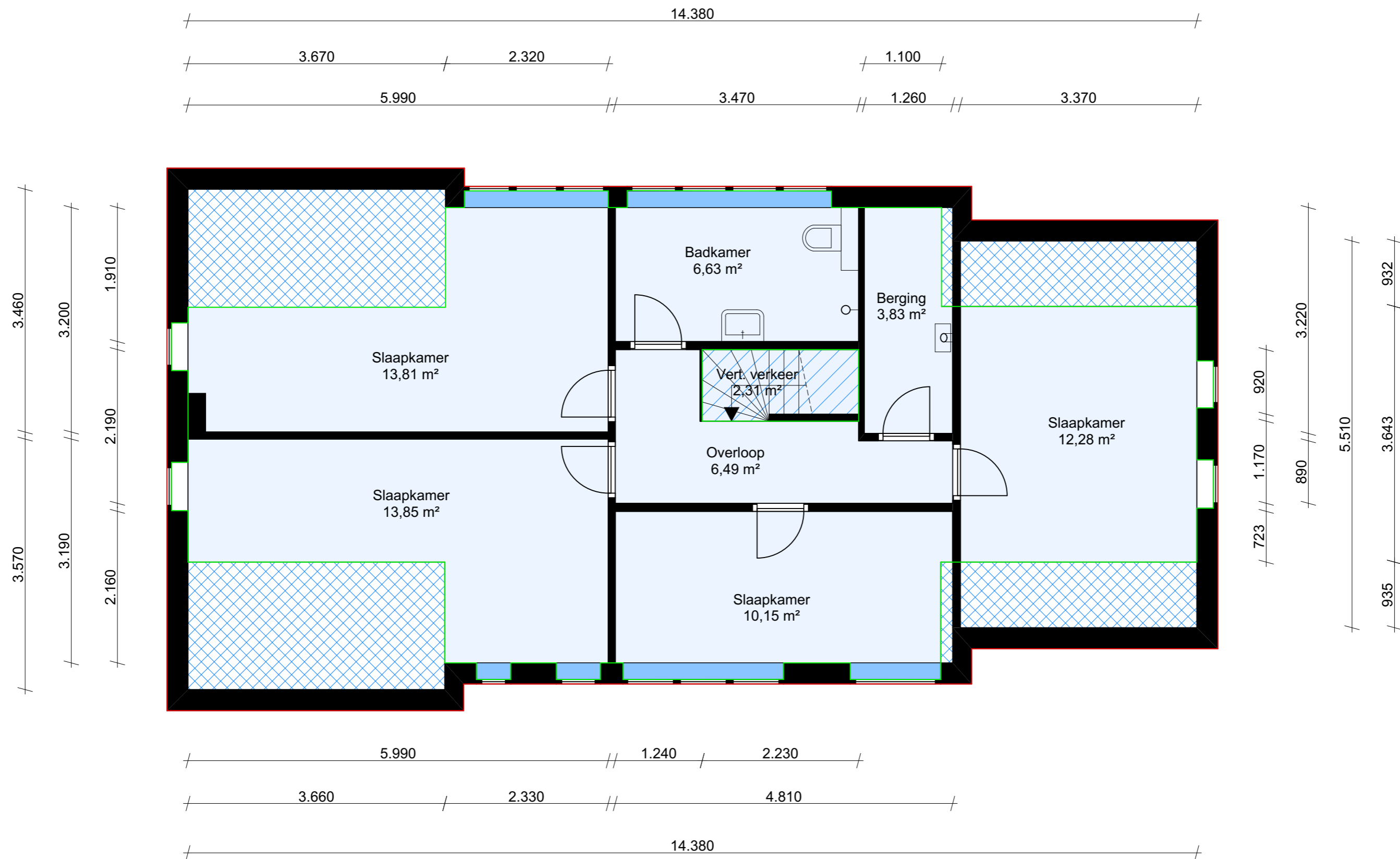
Deze meting is conform NEN 2580. De NVO betreft de oppervlakte gemeten op vloerniveau, tussen de begrenzende opgaande scheidingsconstructies van de afzonderlijke ruimten. Bij de VVO wordt waar gelijke gebruiksfuncties aan elkaar grenzen, gemeten tot het hart van de desbetreffende scheidingsconstructie. Bij raamopeningen wordt gemeten tot aan binnenzijde glas (glaslijncorrectie). BVO is indicatief.

Draagconstructie wordt op locatie naar eigen inzicht bepaald en kan dus afwijken van de werkelijkheid. Wanneer er concrete informatie over dragende constructies is verstrekt zullen wij dit verwerken in de berekeningen.

Ondanks een zorgvuldige verwerking van gegevens kunnen er geen rechten aan deze plattegrond worden ontleend. (Maatvoering in millimeters)

legenda

| | | | | | | | | | | | | |
|---|---|---|---------------------------------------|---|----|------------|---|------|----------|---|----|-----------|
|  | Bruto vloeroppervlak (BVO) |  | oppervlakte ≥ 0,5 m² |  | k | Kast |  | GH | Gashaard |  | OH | Openhaard |
|  | Netto vloeroppervlak (NVO) m² staan vermeld in de ruimte |  | Draagmuren |  | CV | |  | N.T. | Dakraam |  | Vi | Vi |
|  | Netto hoogte <1,50 m |  | Gebouw gebonden buitenruimte (GGB) |  | WM | Wasmachine |  | DR | Droger | | | |












Buitenkade 5 | Nieuwendijk | 1e verdieping | NVCO = 69,4 m² | VVO = 73,1 m² | BVO = 106 m² | H = 3,73 m

Deze meting is conform NEN 2580. De NVO betreft de oppervlakte gemeten op vloerniveau, tussen de begrenzende opgaande scheidingsconstructies van de afzonderlijke ruimten. Bij de VVO wordt waar gelijke gebruiksfuncties aan elkaar grenzen, gemeten tot het hart van de desbetreffende scheidingsconstructie. Bij raamopeningen wordt gemeten tot aan binnenzijde glas (glaslijncorrectie). BVO is indicatief.

Draagconstructie wordt op locatie naar eigen inzicht bepaald en kan dus afwijken van de werkelijkheid. Wanneer er concrete informatie over dragende constructies is verstrekt zullen wij dit verwerken in de berekeningen.

Ondanks een zorgvuldige verwerking van gegevens kunnen er geen rechten aan deze plattegrond worden ontleend. (Maatvoering in millimeters)

legenda

| | | | | | | | | | |
|---|---|---|---------------------------------------|---|------------|---|--------------------------|---|-----------|
|  | Bruto vloeroppervlak (BVO) |  | oppervlakte ≥ 0,5 m ² | k | Kast | GH | Gashaard | OH | Openhaard |
|  | Netto vloeroppervlak (NVO) m ² staan vermeld in de ruimte |  | Draagmuren |  | CV |  | Dakraam |  | Viizo |
|  | Netto hoogte <1,50 m |  | Gebouw gebonden buitenruimte (GGB) | WM | Wasmachine | N.T. | Ruimte niet toegankelijk | | |
| | | | | DR | Droger | | | | |

















Buitenkade 5 | Nieuwendijk | Begane grond (Stal) | NVO = 207 m² | VVO = 221 m² | BVO = 238 m² | H = 2,36 m

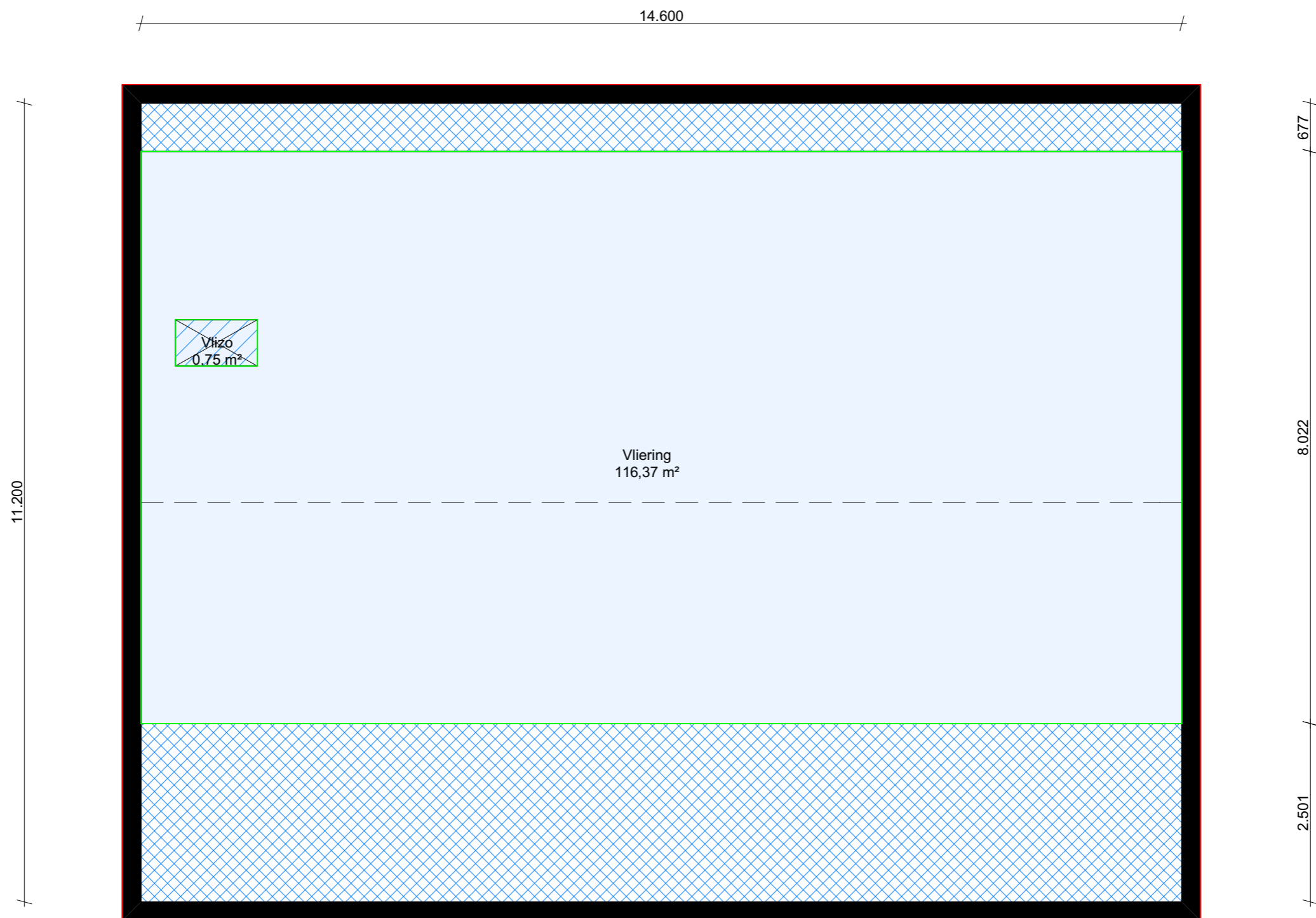
Deze meting is conform NEN 2580. De NVO betreft de oppervlakte gemeten op vloerniveau, tussen de begrenzende opgaande scheidingsconstructies van de afzonderlijke ruimten. Bij de VVO wordt waar gelijke gebruiksfuncties aan elkaar grenzen, gemeten tot het hart van de desbetreffende scheidingsconstructie. Bij raamopeningen wordt gemeten tot aan binnenzijde glas (glaslijncorrectie). BVO is indicatief.

Draagconstructie wordt op locatie naar eigen inzicht bepaald en kan dus afwijken van de werkelijkheid. Wanneer er concrete informatie over dragende constructies is verstrekt zullen wij dit verwerken in de berekeningen.

Ondanks een zorgvuldige verwerking van gegevens kunnen er geen rechten aan deze plattegrond worden ontleend. (Maatvoering in millimeters)

legenda

| | | | | | | | | | | |
|---|---|---|---------------------------------------|---|------------|---|------|--------------------------|---|-----------|
|  | Bruto vloeroppervlak (BVO) |  | oppervlakte $\geq 0,5 \text{ m}^2$ |  | Kast |  | GH | Gashaard |  | OH |
|  | Netto vloeroppervlak (NVO) m ² staan vermeld in de ruimte |  | Draagmuren |  | CV |  | N.T. | Dakraam |  | Openhaard |
|  | Netto hoogte <1,50 m |  | Gebouw gebonden buitenruimte (GGB) |  | Wasmachine | | | Ruimte niet toegankelijk | | Vlizo |
| | | | |  | Droger | | | | | |



Buitenkade 5 | Nieuwendijk | Vliering stal | NVO = 117 m² | VVO = 116 m² | BVO = 177 m² | H = 3,05 m

Deze meting is conform NEN 2580. De NVO betreft de oppervlakte gemeten op vloerniveau, tussen de begrenzende opgaande scheidingsconstructies van de afzonderlijke ruimten. Bij de VVO wordt waar gelijke gebruiksfuncties aan elkaar grenzen, gemeten tot het hart van de desbetreffende scheidingsconstructie. Bij raamopeningen wordt gemeten tot aan binnenzijde glas (glaslijncorrectie). BVO is indicatief.

Ondanks een zorgvuldige verwerking van gegevens kunnen er geen rechten aan deze plattegrond worden ontleend. (Maatvoering in millimeters)

Draagconstructie wordt op locatie naar eigen inzicht bepaald en kan dus afwijken van de werkelijkheid. Wanneer er concrete informatie over dragende constructies is verstrekt zullen wij dit verwerken in de berekeningen.